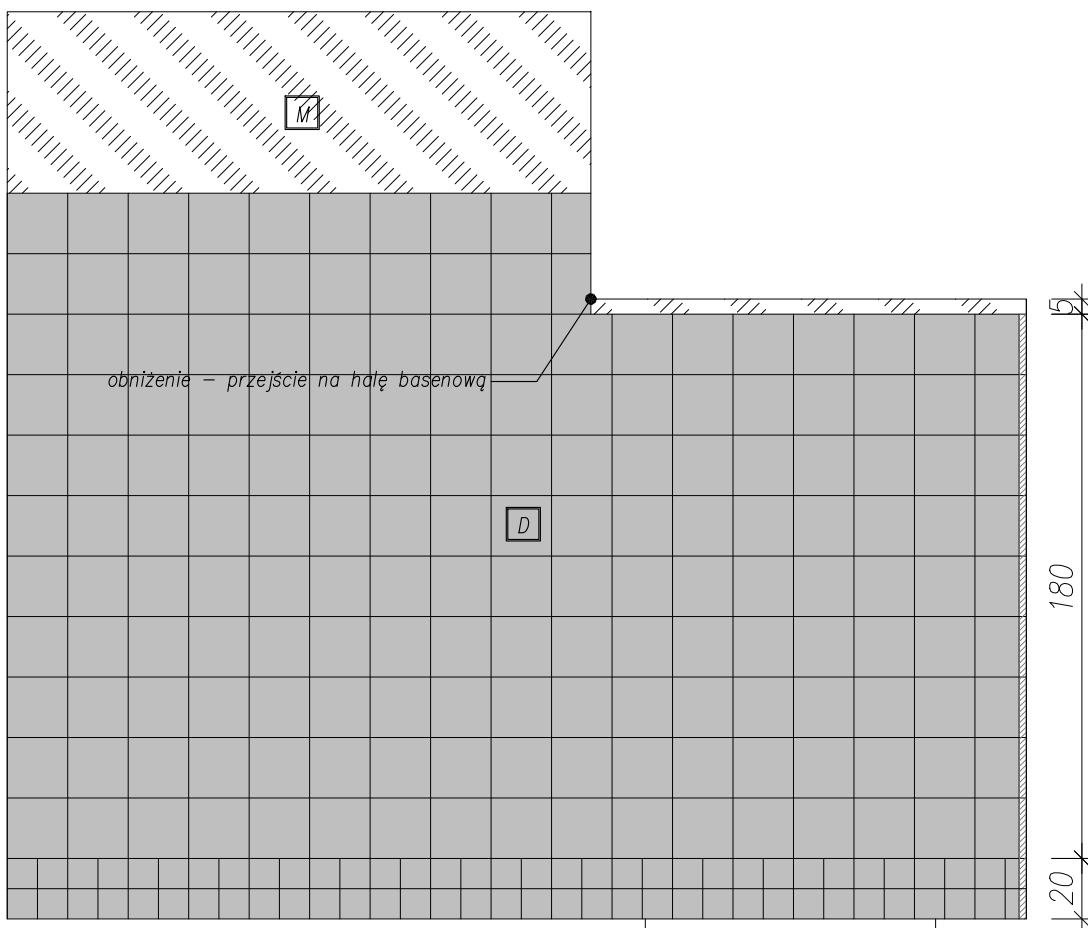
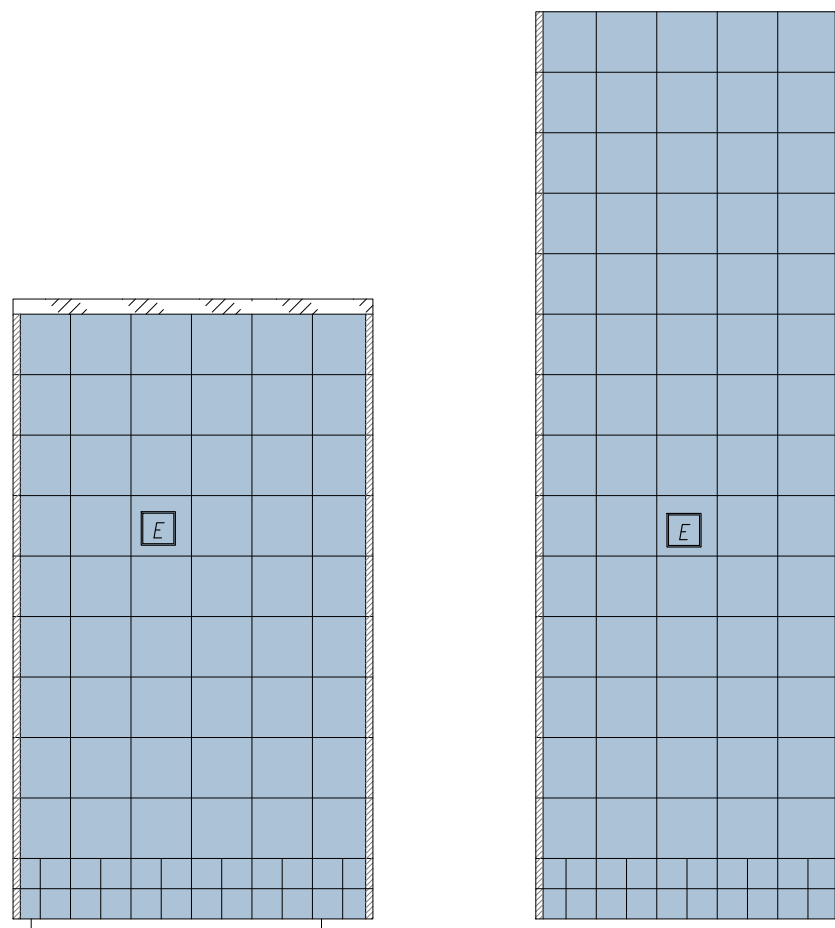


kład A



kład B



kład C

KOLORYSTYKA – SZATNIA MĘSKA:

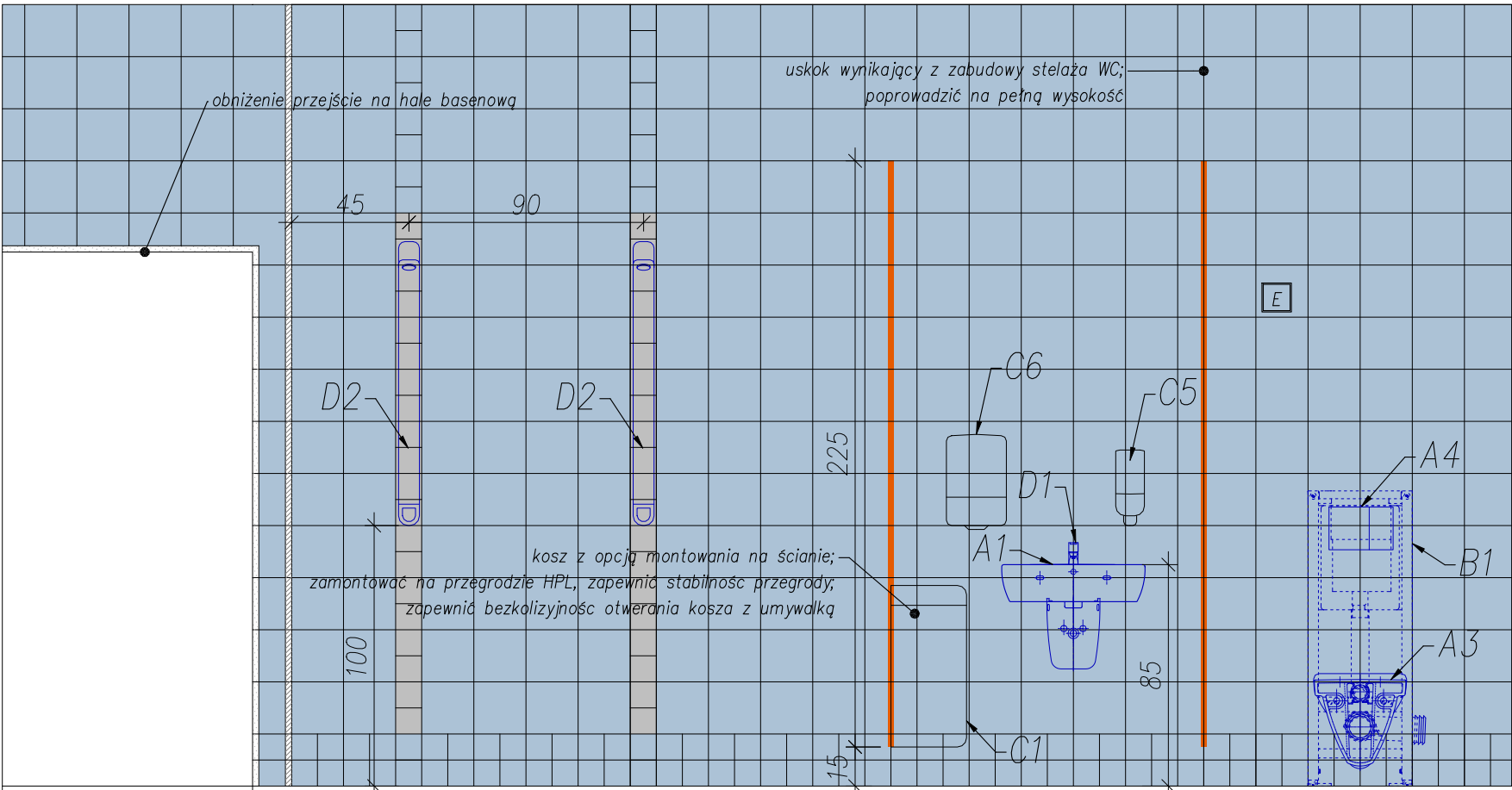
Płytki podłogowa – wzór szachownica:
Rozmiar (cm): 10x10
Powierzchnia: fakturowana (R10/B), mat
Kolor: jasnoszara, NCS S 1500–N; jasnoniebieska zbliżony do NCS S 0530–B
Fuga epoksydowa w kolorze jasnoszarym 2mm

Płytki podłogowa:
Rozmiar (cm): 10x10, 20x2,4 (narożna)
Powierzchnia: fakturowana (R10/B), mat
Kolor: jasnoszara, NCS S 1500–N; jasnoniebieska zbliżony do NCS S 0530–B
Fuga epoksydowa w kolorze jasnoszarym 2mm

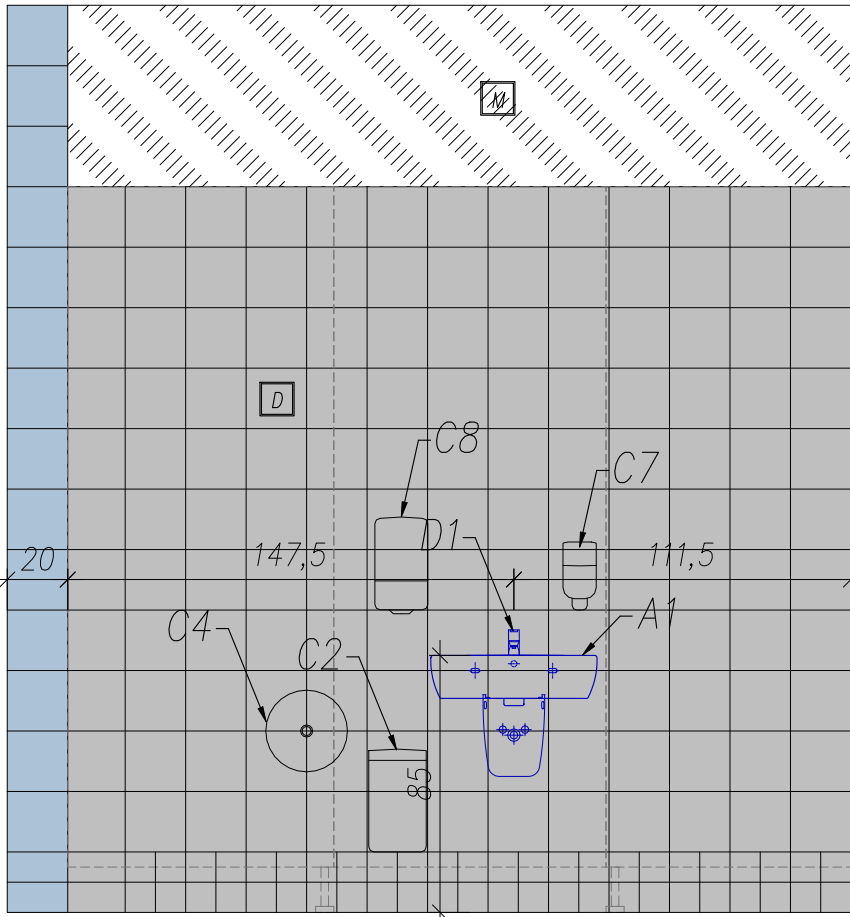
Płytki glazurowa ścienna:
Rozmiar (cm): 20x20, 20x2,4 (narożna), 10x10
Powierzchnia: gładka, mat
Kolor: jasnoszary, NCS S 1500 N
Fuga epoksydowa w kolorze jasnoszarym 2mm

Płytki glazurowana ścienna:
Rozmiar (cm): 20x20, 10x10
Powierzchnia: gładka, mat
Kolor: jasnoniebieska zbliżony do NCS S 0530–B
Fuga epoksydowa w kolorze jasnoszarym 2mm

Ściany (powyżej okładziny z płytek):
Powierzchnia: gładka, matowa, wysoka odporność na wilgoć
Kolor: biały



kład E



kład F

URZĄDZENIA SANITARNE – SZATNIA MĘSKA:

- | | |
|--|--|
| A1 2szt. Umywalka mocowana na śruby z otworem i przelewem, 45cm (WC), 50cm (natryski)
Do kompletowania z półpostumentem z zestawem montażowym. | C1 2szt. Kosz na odpady z pokrywą z tworzywa sztucznego, pojemność 50 litrow (natryski, szatnia)
Kolor: biały |
| A2 1szt. Umywalka narożna, mocowana na śruby z otworem i przelewem, 41,5cm (szatnia)
Do kompletowania z syfonem z z wkładem syfonującym do umywalki, wylot poziomy i zestawem montażowym. | C2 1szt. Kosz na odpady z pokrywą z tworzywa sztucznego, wiszący, pojemność 5 litrow (kabina WC)
Kolor: biały |
| A3 1szt. Miska wisząca do kompletowania z deską wolnoopadającą.
Kolor: biały | C3 1szt. Szczotka do wc z uchwytem i końcówką do czyszczenia,
Kolor: biały |
| B1 1szt. Stelaż podtynkowy. | C4 1szt. Dozownik do papieru toaletowego w roli.
Kolor: biały |
| A4 1szt. Przycisk spłukujący do stelaża do WC.
Kolor: biały. | C5 2szt. Dozownik do mydła i preparatów do dezynfekcji.
Kolor: biały |
| A5 1szt. Pisuar dopływ z tyłu. Do kompletowania z sitkiem, syfonem pisuarowym. W komplecie zestaw montażowy. | C6 2szt. Dozownik do ręczników centralnego dozowania.
Kolor: biały |
| D1 3szt. Bateria umywalkowa stojąca, czasowa, wandaloodporna z mieszaczem bocznym oraz mechanicznym ogranicznikiem temperatury maksymalnej.
Kolor: chrom | C7 1szt. Dozownik mini do mydła i preparatów do dezynfekcji.
Kolor: biały |
| D2 6szt. Panel natryskowy ścienny na wodę zmieszaną.
Kolor: chrom/szary | C8 1szt. Dozownik mini do ręczników centralnego dozowania.
Kolor: biały |
| D3 1szt. Zawór spłukujący do pisuaru, podtynkowy, bezdotykowy z zasilaniem baterijnym.
Kolor: stal szczotkowana | C9 1kpl. Płyta HPL gr. 12mm
Kolor: jasnoszary |

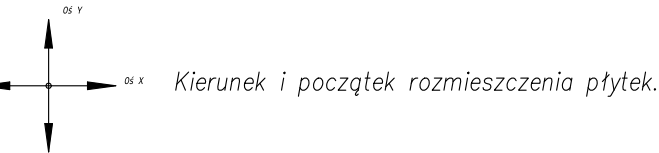
WYPOSAŻENIE STAŁE:

- T1 1 szt. Lustro klejone na płytki, bezpieczne, z fazowanymi brzegami, montaż niewidoczny.
Wym.: 40x100cm
Dokładną lokalizację – ustalić z Inwestorem.

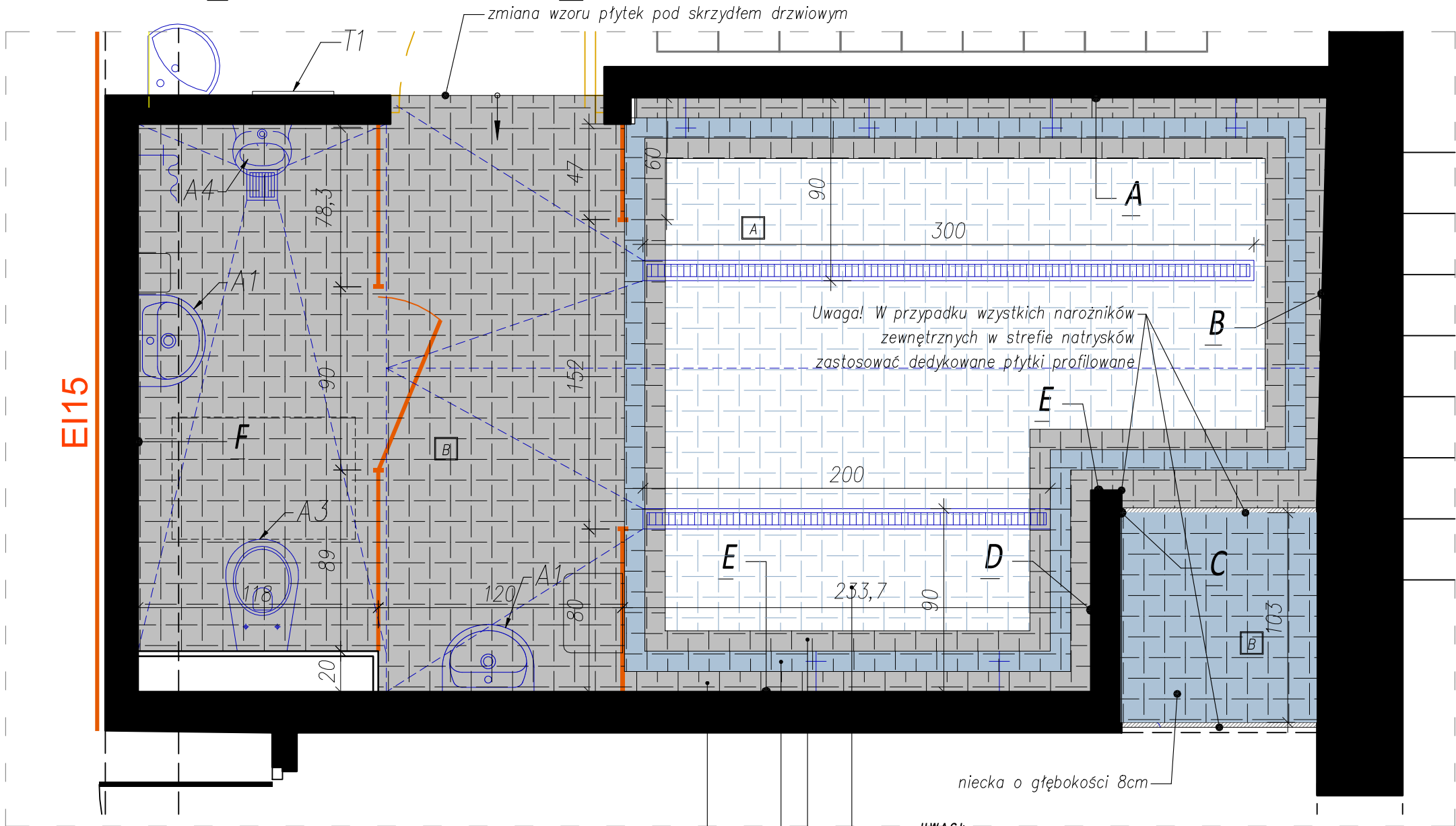
- D1 1szt. Drzwi aluminiowe z bulajem średnica 500mm;
Kolor: jasnoszary RAL 7035;
szkło bezpieczne, melczne/matowe; wyposażone w samozamykacz

UWAGI!

- Narożniki zewnętrzne na ścianach oraz posadzke (brodzik do stóp) wykończyć profilowaną płytką narożną dedykowaną w kolorze jasnoszarym zg. z kolorem płytek (NCS S 1500–N)
- Układ płytek posadzkowych w natryskach przedstawiono na rysunku – detal.
- Elementy instalacji mechanicznej w pomieszczeniu natrysków przemalować na kolor biały.
- Układać płytki tak by zgłać fugi płytek ściennych z podłogowymi.



Kierunek i początek rozmieszczenia płytek.



- UWAGI:**
- Jako nadrzędną należy traktować dokumentację budowlano–architektoniczną.
 - Rysunki rozpatrywać łącznie.
 - Zawarte na rysunkach znaki towarowe należy odczytywać z wyrażeniem "lub równoważne"; przy czym równoważnie oznacza: takie same lub lepsze pod względem technicznym, ilościowym, jakościowym i estetycznym.
 - W przypadku jakichkolwiek wątpliwości lub niejasności z zapytaniem należy zwracać się do Projektanta.
 - Wykonawca jest obowiązany do sporządzenia rysunków warsztatowych.
 - Elementy wykonawcze obiektu należy przedstawić w formie próba kolorystyczno–materiałowych.
 - Wszystkie wymiary i rzędy należy sprawdzić na budowie.
 - Wszystkie wymiary podano w milimetrach i centymetrach.
 - Wszystkie zastosowane materiały budowlane muszą posiadać wymagane prawem atesty i spełniać polskie normy oraz powinny być zastosowane zg. z wytycznymi producenta.
 - W sprawach nieokreślonych dokumentacją obowiązują:
 - warunki techniczne wykonania i odbioru robót budowlanych – montażowych (wg Ministra Budownictwa i Instytutu Techniki Budowlanej)
 - normy Polskiego Komitetu Normalizacyjnego (PKN),
 - instrukcje, wytyczne, świadectwa dopuszczenia, atesty Instytutu Techniki Budowlanej,
 - instrukcje, wytyczne i warunki techniczne producentów i dostawców materiałów budowlano–instalacyjnych,
 - przepisy techniczne instytucji kontrolujących jakość materiałów i wykonywanych robót

PRACOWNIA ARCHITEKTURY I URBANISTYKI KAROLINA GROSZEK 61-701 Poznań; ul. A. Fredry 7/14; kom 0048 505 083 987 karolinagroszek@gmail.com NIP 9721048616			
Remont zespołu szatni - Centrum Rekreacji Oborniki działka nr geod. 1713/11; Obręb Oborniki: Gmina Oborniki			
inwestor:	Przedsiębiorstwo Wodociągów i Kanalizacji w Obornikach Sp. z o.o. ul. Słuska 41A, 64-600 Oborniki	data:	05.2025
stadium:	Projekt Wykonawczy - architektura	skala:	1:25
treść:	SZATNIA MĘSKA - STREFA NATRYSKÓW		
projektował-a:	mgr inż. arch. Karolina Groszek upr nr 33/WPOKK/2014 w spec. architektonicznej do projektowania bez ograniczeń		
NR RYS.	A 02		